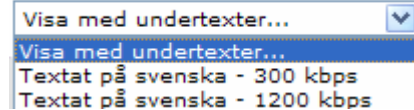
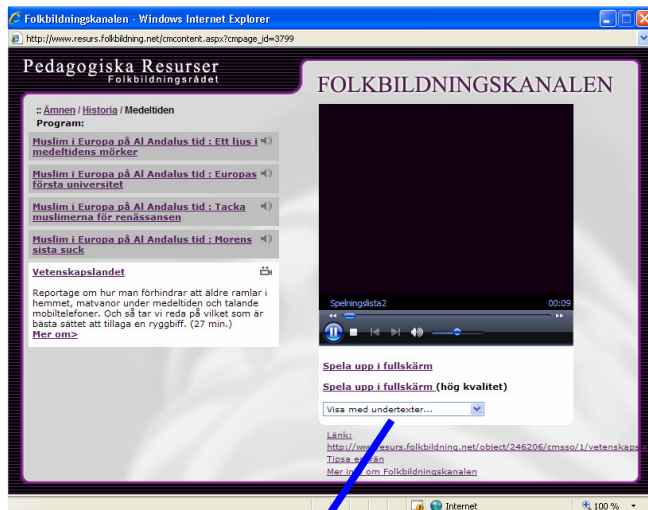


Välja undertexter till URs TV-program

På folkbildningskanalen kan du se en del av UR:s program med undertexter.

Möjligheten att se programmen textade beror på:

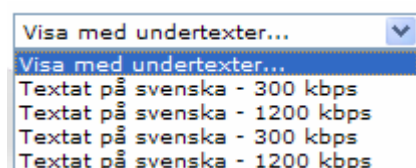
- 1) om UR har skickat med en textfiler till det aktuella programmet. Om så är fallet så dyker det upp en rullgardinsmenyn under filmrutan:



- 2) din dator och de installationer du har. I dagsläget går det endast att se undertexterna i Windows Media Player:
Internet Explorer 7 (Windows):, videon öppnas automatiskt i
- 3) i sitt eget applikationsfönster, videon visas ändå, men för att undertexten ska visas behöver man dubbelklicka på videon för att växla till fullskärmsläge.
Safari 3 (Windows): Samma som i Firefox 3.
Safari 1.3 (Mac med Quicktime och Flip4Mac): Undertextstöd saknas.

Efter val av att visa med undertexter (i rullgardinsmeny) så startar Windows Media-spelare som finns installerad i datorn om du har en PC – har du Mac fungerar som sagt tyvärr inte textningen idag.

Det kan finnas fler textalternativ att välja på i rullgardinsmenyn för vissa program:



Hela programmet kan vara textat eller också är programmet textat delvis, t ex vid intervjuavsnitt.

Att tänka på:

- du måste aktivera textstödet i Windows Media-spelare. Det gör du med att samtidigt trycka på tangentbordets knapparna Ctrl – Shift – C när du har mediaspelaren igång



eller högerklicka på texten ”Windows Media Player” i vänstra hörnet av spelaren och välj enligt nedan :

